

PARAFUSO AUTO ATARRAXANTE



PARAFUSO AUTO-ATARRAXANTE CABEÇA PANELA COM FENDA SIMPLES

MATERIAL:

AÇO CARBONO - CEMENTADO E TEMPERADO

ACABAMENTO:

ZINCADO BRANCO • BICROMATIZADO

OXIDADO PRETO • NIQUELADO

DIMENSÕES:

DIN 7971 (DIN ISO 1481)

ROSCA:

DIN 7970 (DIN EN ISO 1478)

EXEMPLO DO CÓDIGO:

AAPN2.2X6.5ZI

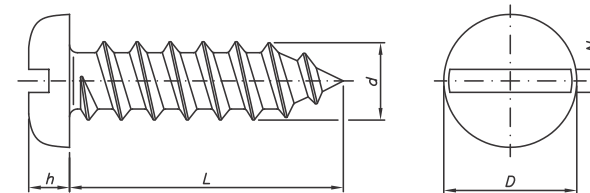


TABELA DE DIMENSÕES (MM)

d (diâmetro)	2,2	2,9	3,5	3,9	4,2	4,8	5,5	6,3
passo	0,79	1,06	1,27	1,34	1,41	1,59	1,81	1,81
D (diâmetro cabeça) máx.	4,2	5,6	6,9	7,5	8,2	9,5	10,8	12,5
h (altura cabeça) máx.	1,35	1,75	2,1	2,25	2,45	2,8	3,2	3,65
N (abert. da fenda) máx.	0,90	1,00	1,30	1,30	1,40	1,60	1,80	1,90



PARAFUSO AUTO-ATARRAXANTE CABEÇA CHATA COM FENDA SIMPLES

MATERIAL:

AÇO CARBONO - CEMENTADO E TEMPERADO

ACABAMENTO:

ZINCADO BRANCO • BICROMATIZADO

OXIDADO PRETO • NIQUELADO

DIMENSÕES:

DIN 7972 (DIN ISO 1482)

ROSCA:

DIN 7970 (DIN EN ISO 1478)

EXEMPLO DO CÓDIGO:

AACH2.2X6.5ZI

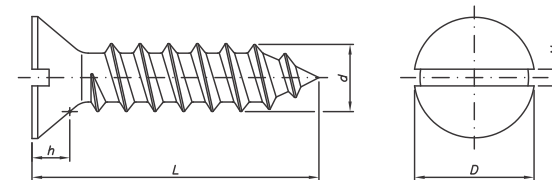


TABELA DE DIMENSÕES (MM)

d (diâmetro)	2,2	2,9	3,5	3,9	4,2	4,8	5,5	6,3
passo	0,79	1,06	1,27	1,34	1,41	1,58	1,81	1,81
D (diâmetro cabeça) máx.	4,30	5,50	6,80	7,50	8,10	9,50	10,80	12,40
h (altura cabeça) ref.	1,30	1,70	2,10	2,30	2,50	3,00	3,40	3,80
N (abert. da fenda) máx.	0,70	0,90	1,10	1,20	1,30	1,50	1,90	1,90



PARAFUSO AUTO-ATARRAXANTE CABEÇA OVAL COM FENDA SIMPLES

MATERIAL:

AÇO CARBONO - CEMENTADO E TEMPERADO

ACABAMENTO:

ZINCADO BRANCO • BICROMATIZADO

OXIDADO PRETO • NIQUELADO

DIMENSÕES:

DIN 7973 (DIN ISO 1483)

ROSCA:

DIN 7970 (DIN EN ISO 1478)

EXEMPLO DO CÓDIGO:

AAOV2.2X6.5ZI

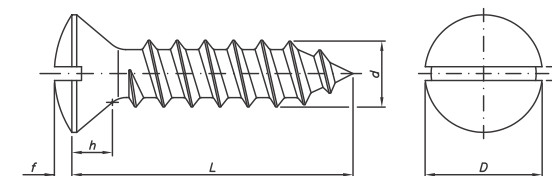


TABELA DE DIMENSÕES (MM)

d (diâmetro)	2,2	2,9	3,5	3,9	4,2	4,8	5,5	6,3
passo	0,79	1,06	1,27	1,34	1,41	1,58	1,81	1,81
h (altura cabeça) máx.	1,30	1,70	2,10	2,30	2,50	3,00	3,40	3,80
D (diâmetro cabeça) máx.	4,30	5,50	6,80	7,50	8,10	9,50	10,80	12,40
N (abert. da fenda) máx.	0,70	0,90	1,10	1,20	1,30	1,50	1,90	1,90
f (alt. do raio) máx.	0,70	0,90	1,20	1,30	1,40	1,50	1,70	2,00



PARAFUSO AUTO-ATARRAXANTE CABEÇA PANELA COM FENDA PHILLIPS

MATERIAL:

AÇO CARBONO - CEMENTADO E TEMPERADO

ACABAMENTO:

ZINCADO BRANCO • BICROMATIZADO

OXIDADO PRETO • NIQUELADO

DIMENSÕES:

DIN 7981 (DIN EN ISO 7049)

ROSCA:

DIN 7970 (DIN EN ISO 1478)

EXEMPLO DO CÓDIGO:

AAPNPH2.2X6.5ZI

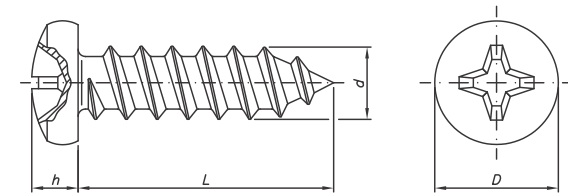


TABELA DE DIMENSÕES (MM)

d (diâmetro)	2,2	2,9	3,5	3,9	4,2	4,8	5,5	6,3
passo	0,79	1,06	1,27	1,34	1,41	1,58	1,81	1,81
D (diâmetro cabeça) máx.	4,20	5,60	6,90	7,50	8,20	9,50	10,80	12,50
h (altura cabeça) máx.	1,80	2,20	2,60	2,80	3,05	3,55	3,95	4,55
chave phs n°	1	1	2	2	2	2	3	3



PARAFUSO AUTO-ATARRAXANTE CABEÇA CHATA COM FENDA PHILLIPS

MATERIAL:

AÇO CARBONO - CEMENTADO E TEMPERADO

ACABAMENTO:

ZINCADO BRANCO • BICROMATIZADO

OXIDADO PRETO • NIQUELADO

DIMENSÕES:

DIN 7982 (DIN EN ISO 7050)

ROSCA:

DIN 7970 (DIN EN ISO 1478)

EXEMPLO DO CÓDIGO:

AACHPH2.2X6.5ZI

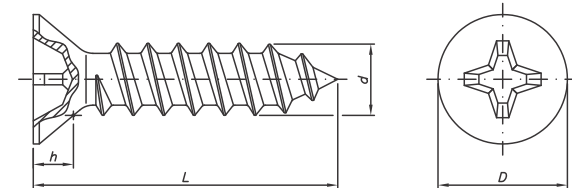


TABELA DE DIMENSÕES (MM)

d (diâmetro)	2,2	2,9	3,5	3,9	4,2	4,8	5,5	6,3
passo	0,79	1,06	1,27	1,34	1,41	1,58	1,81	1,81
D (diâmetro cabeça) máx.	4,30	5,50	6,80	7,50	8,10	9,50	10,80	12,40
h (altura cabeça) ref.	1,30	1,70	2,10	2,30	2,50	3,00	3,40	3,80
chave phs n°	1	1	2	2	2	2	3	3



PARAFUSO AUTO-ATARRAXANTE CABEÇA OVAL COM FENDA PHILLIPS

MATERIAL:

AÇO CARBONO - CEMENTADO E TEMPERADO

ACABAMENTO:

ZINCADO BRANCO • BICROMATIZADO

OXIDADO PRETO • NIQUELADO

DIMENSÕES:

DIN 7983 (DIN EN ISO 7051)

ROSCA:

DIN 7970 (DIN EN ISO 1478)

EXEMPLO DO CÓDIGO:

AAOVPH2.2X6.5ZI

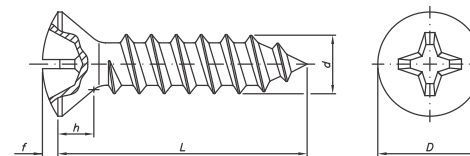


TABELA DE DIMENSÕES (MM)

d (diâmetro)	2,2	2,9	3,5	3,9	4,2	4,8	5,5	6,3
passo	0,79	1,06	1,27	1,34	1,41	1,58	1,81	1,81
D (diâmetro cabeça) máx.	4,30	5,50	6,80	7,50	8,10	9,50	10,80	12,40
h (altura cabeça) máx.	1,30	1,70	2,10	2,30	2,50	3,00	3,40	3,80
f (alt. do raio) máx.	0,70	0,90	1,20	1,30	1,40	1,50	1,70	2,00
chave phs n°	1	1	2	2	2	2	3	3



PARAFUSO CABEÇA CHATA PARA MADEIRA COM FENDA SIMPLES

MATERIAL:

AÇO CARBONO

ACABAMENTO:

ZINCADO BRANCO • BICROMATIZADO

OXIDADO PRETO • NIQUELADO

DIMENSÕES:

ASME B18.6.1

ROSCA:

ASME B18.6.1

EXEMPLO DO CÓDIGO:

MADCH2.2X10ZI

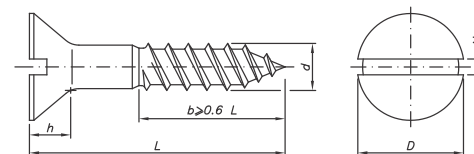


TABELA DE DIMENSÕES (MM)

d (diâmetro)	2,2	2,5	2,8	3,2	3,5	3,8	4,2	4,5	4,8	5,5	6,1
FPP	26	24	22	20	18	16	15	14	13	11	10
D (diâmetro cabeça) máx.	4,40	5,00	5,70	6,40	7,10	7,70	8,40	9,10	9,70	11,10	12,70
h (altura cabeça) ref.	1,20	1,50	1,70	1,90	2,10	2,30	2,50	2,70	2,90	3,30	3,70
N (abert. Da fenda) máx.	0,80	0,90	1,00	1,20	1,30	1,30	1,40	1,50	1,60	1,80	2,00